3 SALUD Y BIENESTAR

3 SALUD Y BIENESTAR

ODS 3

Garantizar una vida sana y promover el bienestar para todos en todas las edades

Metas del objetivo:

3.1 De aquí a 2030, reducir la tasa mundial de mortalidad materna a menos de 70 por cada 100,000 nacidos vivos.

3.2 De aquí a 2030, poner fin a las muertes evitables de recién nacidos y de niños menores de 5 años, logrando que todos los países intenten reducir la mortalidad neonatal al menos a 12 por cada 1,000 nacidos vivos y la mortalidad de los niños menores de 5 años al menos a 25 por cada 1,000 nacidos vivos.

3.3 De aquí a 2030, poner fin a las epidemias del SIDA, la tuberculosis, la malaria y las enfermedades tropicales desatendidas y combatir la hepatitis, las enfermedades transmitidas por el agua y otras enfermedades transmisibles.

3.4 De aquí a 2030, reducir en un tercio la mortalidad prematura por enfermedades no transmisibles mediante su prevención y tratamiento, y promover la salud mental y el bienestar.

3.5 Fortalecer la prevención y el tratamiento del abuso de sustancias adictivas, incluido el uso indebido de estupefacientes y el consumo nocivo de alcohol.

3.6 De aquí a 2020, reducir a la mitad el número de muertes y lesiones causadas por accidentes de tráfico en el mundo.

3.7 De aquí a 2030, garantizar el acceso universal a los servicios de salud sexual y reproductiva, incluidos los de planificación familiar, información y educación, y la integración de la salud reproductiva en las estrategias y los programas nacionales.

3.8 Lograr la cobertura sanitaria universal, incluida la protección contra los riesgos financieros, el acceso a servicios de salud esenciales de calidad y el acceso a medicamentos y vacunas inocuos, eficaces, asequibles y de calidad para todos.

3.9 De aquí a 2030, reducir considerablemente el número de muertes y enfermedades causadas por productos químicos peligrosos y por la polución y contaminación del aire, el agua y el suelo.

3.a Fortalecer la aplicación del Convenio Marco de la Organización Mundial de la Salud para el Control del Tabaco en todos los países, según proceda.

3.b Apoyar las actividades de investigación y desarrollo de vacunas y medicamentos contra las enfermedades transmisibles y no transmisibles que afectan primordialmente a los países en desarrollo y facilitar el acceso a medicamentos y vacunas esenciales asequibles de conformidad con la Declaración relativa al Acuerdo sobre los Aspectos de los Derechos de Propiedad Intelectual Relacionados con el Comercio y la Salud Pública, en la que se afirma el derecho de los países en desarrollo a utilizar al máximo las disposiciones del Acuerdo sobre los Aspectos de los Derechos de Propiedad Intelectual Relacionados con el Comercio respecto a la flexibilidad para proteger la salud pública y, en particular, proporcionar acceso a los medicamentos para todos.

3.c Aumentar considerablemente la financiación de la salud y la contratación, el perfeccionamiento, la capacitación y la retención del personal sanitario en los países en desarrollo, especialmente en los países menos adelantados y los pequeños Estados insulares en desarrollo.

3.d Reforzar la capacidad de todos los países, en particular los países en desarrollo, en materia de alerta temprana, reducción de riesgos y gestión de los riesgos para la salud nacional y mundial.

EN CIFRAS

- ## Gasto público aplicado

El gasto público que destina la entidad para la atención de las necesidades y demandas económicas, sociales y gubernamentales, del cual cada organismo público es responsable de administrar con legalidad, honestidad, eficacia, eficiencia, economía, racionalidad, austeridad, control y rendición de cuentas, mismos que deberán asignarlo en las prioridades del estado con base en su competencia.

El gasto público aplicado de los ejercicios 2019-2022 corresponden a:

$41,261,130,929.58 | **14.30%**

de los cuales se clasifican en dos tipos

Institucional	Inversión
$39,711,110,543.01	**$1,550,020,386.57**

Fuente: Sistema Integral de Administración Hacendaria Estatal (SIAHE).

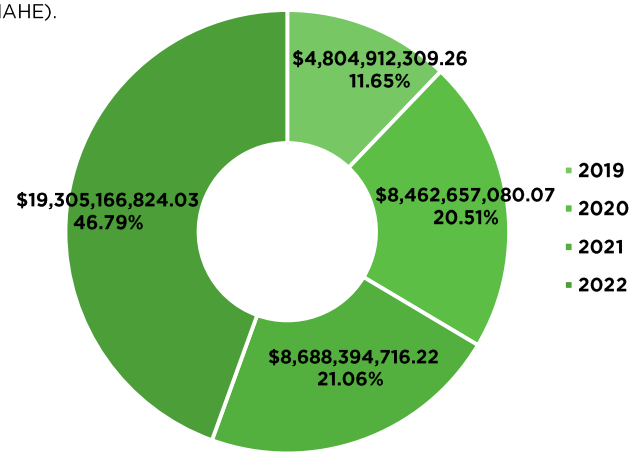

- ## Incidencia de los indicadores al ODS

Indicador de carencia por acceso a los servicios de salud

En México, existe un porcentaje de personas que no cuentan con el acceso a los servicios de salud esenciales para una mejor calidad de vida.

Porcentaje de población con carencia por acceso a los servicios de salud

Año	Nacional	Chiapas
2014	18.2	20.7
2016	15.5	15.0
2018	16.2	17.6
2020	28.2	37.1

Fuente: Resultados de pobreza en México a nivel nacional y por entidades federativas. Coneval.

Indicador de rezago social sin derechohabiencia a servicios de salud

Porcentaje de población sin derechohabiencia a servicios de salud

Año	Nacional	Chiapas
2010	33.8	41.7
2015	17.3	17.3
2020	26.2	32.7

Fuente: Resultados del Índice de Rezago Social a nivel nacional y por entidades federativas. Coneval.

- ## Organismos públicos ejecutores

La distribución del gasto público ejercido permite conocer qué organismo público tiene incidencia en el ODS 3.

Organismo público	Monto ($)	%
Secretaría de Salud	39,511,864,345.39	95.76
ISSTECH	986,021,949.62	2.39
Secretaría de Obras Públicas	546,591,914.53	1.32
Fiscalía General del Estado	152,481,213.35	0.37
Sistema para el Desarrollo Integral de la Familia del Estado de Chiapas	46,073,553.42	0.11
Centro Estatal de Trasplantes del Estado de Chiapas	15,022,332.19	0.04
Otros	3,075,621.08	0.01

EN CIFRAS

Funcionalidad

Contribuye a identificar las prioridades del gobierno, las necesidades y demandas de la sociedad a través del conocimiento de la forma en cómo se asignan los recursos.

Distribución por subfunción
(millones de pesos)

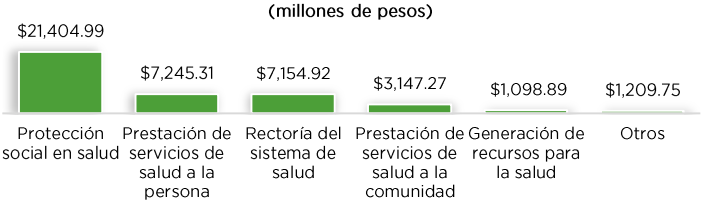

Financiamiento por programa

Los programas presupuestarios permiten organizar en forma representativa y homogénea las asignaciones de recursos; además, mejora los diagnósticos, focaliza la población potencial y se conoce con mayor claridad el impacto de la intervención gubernamental en el bienestar de la población.

Programa presupuestario
(millones de pesos)

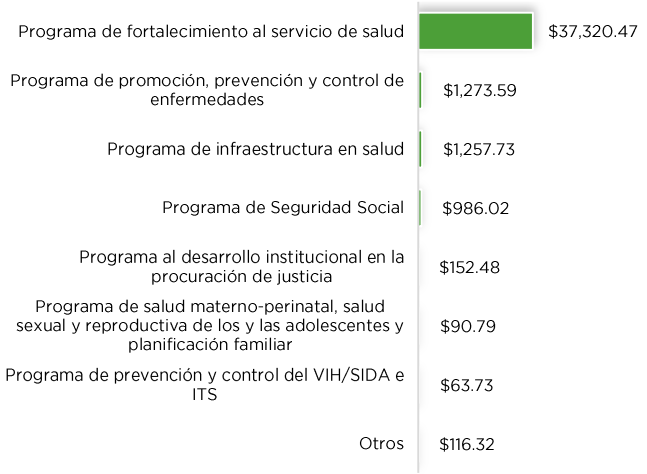

Origen del financiamiento

Permite la identificación del gasto público de acuerdo con el origen de los recursos públicos que son empleados, es decir, la fuente que financia los proyectos en el presupuesto de egresos.

Fuente de financiamiento	Monto ($)	%
Aportaciones Federales para Entidades Federativas y Municipios	6,026,733,690.93	14.61
Atención a la Salud y Medicamentos Gratuitos para la Población sin Seguridad Social Laboral	5,925,506,369.69	14.36
Fondo de Aportaciones para los Servicios de Salud (FASSA)	5,498,152,479.27	13.33
Educación Pública	4,538,988,643.18	11.00
Salud	4,396,272,404.64	10.65
Participaciones a Entidades Federativas y Municipios	4,332,745,417.72	10.50
Fondo General de Participaciones	3,810,127,503.70	9.23
Ingresos Estatales	2,049,715,045.78	4.97
Otras	4,682,889,374.67	11.35

METAS RELEVANTES

Apoyo a parteras

Con el Componente de Desarrollo Comunitario entregamos 2,303 maletines que contienen material para la atención del parto.

Banco de sangre

La Secretaría de Salud federal a través del Centro Nacional de la Transfusión Sanguínea, otorgó un reconocimiento a Chiapas por haber obtenido el quinto lugar en donación voluntaria y altruista de sangre a nivel nacional durante 2021.

Brigadas comunitarias de salud mental

A fin de orientar y detectar a la población en general por conductas de riesgo suicida y en su caso canalizar a unidades médicas para su atención, implementamos la estrategia Brigadas comunitarias de salud mental, con ocho brigadas -cuatro en el Distrito de Salud I Tuxtla Gutiérrez y una en los Distritos de Salud de II San Cristóbal de Las Casas, III Comitán, VII Tapachula y VIII Tonalá, conformadas por médicos generales, psicólogos, enfermeras, trabajadoras sociales, personal de dependencias y habitantes de las localidades, en beneficio de 62,793 personas.

Blaster en el Call Center, contacto COVID-19

Para identificar casos probables por COVID-19 en usuarios de 1,786 vuelos que arribaron al Aeropuerto Internacional Ángel Albino Corzo, aplicamos 182,006 encuestas; además, con el Blaster de 13 Call Center en oficinas centrales del Isstech, realizamos el seguimiento con asesoría médica vía telefónica y mensaje de texto por 14 días a los pasajeros después de su llegada a la entidad.

En lo que va de esta administración suman 7,753 vuelos y 765,891 encuestas aplicadas.

METAS RELEVANTES

Centros para la Prevención y Tratamiento en Adicciones (Centra)

A través de los cinco Centros para la Prevención y Tratamiento en Adicciones (Centra) reconocidos por la Comisión Nacional Contra las Adicciones (Conadic), proporcionamos de manera gratuita servicios de prevención, desintoxicación y rehabilitación bajo un modelo mixto (residencial o ambulatorio), en beneficio de 111 personas en tratamiento ambulatorio y 446 personas en tratamiento residencial. En cuatro años suman 2,370 beneficiarios.

Convoyes de la Salud

Mediante cinco Convoyes de la Salud, integrados por nueve unidades médicas móviles que cuentan con equipo médico especializado para consulta externa, odontología, laboratorio, rayos x, mastografía, densitometría, ultrasonido, electrocardiograma, farmacia y ambulancia, otorgamos 63,431 consultas generales con el apoyo de 144 trabajadores de la salud; también, realizamos 444,228 estudios de laboratorio y gabinete, en beneficio de 147,473 personas de 106 municipios.

En cuatro años suman 133,766 consultas y 624,875 estudios de laboratorio y gabinete.

Donación y trasplantes de órganos

Con el Centro Estatal de Trasplantes concretamos la detección, evaluación, selección y manejo de dos donantes de riñón a través de vivo relacionado en el Hospital Regional de Alta Especialidad Ciudad Salud en Tapachula, donde por primera vez se efectúa en el estado una procuración por vía laparoscópica y de dos donantes cadavéricos, quienes se les extrajeron los riñones para ser trasplantados a cuatro personas.

Cabe resaltar, que dichos trasplantes, por primera vez en el Hospital General Chiapas Nos Une *Dr. Jesús Gilberto Gómez Maza* realizamos la procuración de dos riñones de un donante cadavérico, de los cuales uno fue trasplantado en el Hospital de Especialidades Pediátricas en Tuxtla Gutiérrez y otro en el Hospital Regional de Alta Especialidad Ciudad Salud en Tapachula, en beneficio de un menor de edad y de una mujer. Asimismo, llevamos a cabo otra donación cadavérica multiorgánica de una adolescente para la procuración de dos pulmones, dos riñones, dos córneas y un hígado, que fueron trasplantados en Ciudad de México, Chiapas, Estado de México y Nuevo León, así como de piel y huesos, en beneficio de más de 40 personas.

En cuatro años se coordinaron 36 trasplantes, de estos 17 fueron de córnea, 16 de riñón, dos de pulmón y uno de hígado, además de piel y huesos.

Fortalecimiento a la atención médica (FAM)

A través del programa Fortalecimiento a la Atención Médica (FAM) disponemos de 85 unidades médicas móviles tipo 2 y 3, conformadas por 85 médicos, 85 enfermeros, 85 promotores de salud-polivalentes y nueve odontólogos, quienes otorgaron 142,844 consultas a 147,473 personas de 867 localidades de muy alta marginación y difícil acceso de 34 municipios. En cuatro años se brindaron 930,223 consultas.

Grupos de ayuda mutua de enfermedades crónicas (GAM-EC)

Realizamos actividades de seguimiento a 1,020 pacientes en control metabólico de 53 Grupos de Ayuda Mutua Enfermedades Crónicas (GAM-EC), de los cuales 28 se encuentran en proceso de acreditación, 12 acreditados y 13 reacreditados en unidades de primer nivel de atención de los 10 Distritos de Salud.

Hemodiálisis

Inauguramos tres unidades de hemodiálisis en el Hospital General Chiapas Nos Une *Dr. Jesús Gilberto Gómez Maza* de Tuxtla Gutiérrez, Hospital de Las Culturas de San Cristóbal de Las Casas y Hospital General Tapachula, que posiciona a Chiapas como uno de los estados del sur-sureste en brindar servicios altamente especializados para mejorar y prolongar la vida de pacientes con enfermedades renales.

Cabe mencionar que se brindaron 739 consultas y efectuaron 4,072 sesiones de hemodiálisis a través de 22 máquinas de hemodiálisis y cinco portátiles.

En lo que va de esta administración, se otorgaron 1,236 consultas y realizaron 6,714 sesiones de hemodiálisis.

Implementación de nuevas metodologías en el Laboratorio Estatal de Salud Pública (LESP) Chiapas

Implementamos las metodologías para la detección de biológicas marinas -ácido domoico, okadaico y saxitoxinas-, que permite mantener un monitoreo constante de marea roja de forma oportuna, para evitar que la población se intoxique por consumo de moluscos bivalvos, como resultado se procesaron 23 muestras para ácido domoico, 16 de saxitoxinas y seis de ácido okadaico.

Iniciativa Salud Mesoamérica

A fin de contribuir a la reducción de la mortalidad materna y neonatal, con el Banco Interamericano de Desarrollo (BID), a través de la Iniciativa Salud Mesoamérica, implementamos la estrategia Mejora Continua de la Calidad (MCC) en los hospitales básicos comunitarios de Acala, Berriozábal, Cintalapa y Chiapa de Corzo, además del Hospital Regional *Dr. Rafael Pascasio Gamboa*, con acompañamiento técnico y desarrollo de competencias al personal médico hospitalario médicos, enfermeros y trabajadores sociales en nueve procesos de atención materno neonatales, en beneficio de 1,428,530 mujeres y menores de 5 años.

METAS RELEVANTES

Licencia de procuración de órganos, células y tejidos con fines de trasplantes

Mediante el Cetra Chiapas, logramos pasar del lugar 27 al 11 a nivel nacional de estados con licencia sanitaria federal para la procuración de órganos y tejidos con fines de trasplantes ante la Comisión Federal de Prevención Contra Riesgos Sanitarios (Cofepris).

Licenciamiento sanitario al Centro de Vacunología Comitán

Obtuvimos la licencia sanitaria con clasificación autorizada de depósito y distribución emitido por la Cofepris para el Centro de Vacunología de Comitán, requisito que permite almacenar a temperaturas óptimas y normativas los biológicos del Programa de Vacunación Universal.

Entregamos un vehículo termoking para distribuir bajo las normas establecidas los productos de 154 unidades médicas del Distrito de Salud III Comitán, en beneficio de 338,348 personas de los municipios de Comitán de Domínguez, Chicomuselo, Frontera Comalapa, La Independencia, Las Margaritas, La Trinitaria, Maravilla Tenejapa, Socoltenango y Tzimol, con una inversión de un millón 615 mil 130 pesos.

Muerte materna

De acuerdo a la Dirección General de Información en Salud (DGIS), Chiapas notificó 32 de las 552 defunciones maternas registradas en todo el país y se ubica en el lugar 15 respecto a razón de muerte materna (RMM) con 1.5 puntos por debajo de la media nacional registrada en 30.1.

Por el corazón de Chiapas, antes iniciativa Hearts en las Américas

Para prevenir y mejorar la atención de las principales enfermedades cardiometabólicas, con la Organización Panamericana de la Salud (OPS) y Centro Nacional de Programas Preventivos y Control de Enfermedades (Cenaprece), prolongamos la estrategia Por el corazón de Chiapas en 99 unidades de salud distribuidas en los 10 Distritos de Salud y efectuamos asesorías a 40 unidades de los Distritos de Salud V Pichucalco, VI Palenque, IX Ocosingo y X Motozintla, las cuales se encuentran en proceso de integración a la estrategia, en beneficio de 9,467 pacientes.

Prevención del suicidio

Con el objetivo de concientizar y prevenir el suicidio, realizamos 20 pláticas y talleres con donaciones de árboles, en beneficio de 102 servidores públicos y 277 alumnos del Centro de Bachillerato Tecnológico y Agrícola (Cbta), Universidad Autónoma de Chiapas (Unach) y Universidad de Ciencias y Artes de Chiapas (Unicach) de los municipios de Cintalapa de Figueroa y Tuxtla Gutiérrez.

En cuatro años suman 50 acciones sobre la prevención del suicidio, en beneficio de 183 servidores públicos y 362 alumnos de diversas instituciones.

Recepción de donaciones

Gestionamos ante Servicios Caritativos SUD A.C. la donación de apoyos alimentarios a más de 5 mil migrantes y mujeres violentadas, a través de las asociaciones civiles Una Ayuda para ti Mujer Migrante, Por la Superación de la Mujer, Albergue Jesús el Buen Pastor del Pobre y el Migrante, Albergue Diocesano Belén fui Forastero y me Acogiste, así como el Albergue para Mujeres Violentadas, lo que representó un costo de 744 mil 520 pesos.

De igual modo, por las inundaciones en el municipio de San Cristóbal de Las Casas, más de doscientas familias resultaron damnificadas y 500 personas quedaron en situación de vulnerabilidad; por ello, conseguimos de Servicios Caritativos SUD, A.C la donación de 200 despensas, 500 colchonetas y 600 cobijas con un costo de 472 mil pesos.

Reconversión de unidades médicas

Con el programa Aportación Estatal (AE) llevamos a cabo la reconversión y mantenimiento a la infraestructura física de 30 unidades médicas de 17 municipios, con una inversión superior de 80 millones de pesos, en beneficio de 3,427,190 habitantes.

En cuatro años, a través del Plan de infraestructura en salud suman 484 acciones de conservación y mantenimiento a la infraestructura física –reconversión, rehabilitación, ampliación y fortalecimiento- a 328 unidades médicas; así como 1,510 acciones de conservación y mantenimiento a equipos médicos y electromecánicos en 78 unidades y 512 acciones de equipamiento médico y mobiliario nuevo, en beneficio de 381 unidades, con una inversión de superior a mil 374 millones de pesos.

Salud mental

En acciones de promoción y prevención de la salud mental, participamos en 68 programas televisivos de Salud en tu hogar del Canal 10, así como vía, Facebook y página web.

En lo que va de la administración participamos en 218 programas televisivos de Salud en tu hogar con una audiencia televisiva, Facebook y web.

Unidad médica móvil Edusex

Implementamos la unidad médica móvil Edusex para acercar las consultas médicas, de orientación, consejería y dotación de métodos anticonceptivos, en beneficio de 4,069 jóvenes de los municipios de Acacoyagua, Acapetahua, Berriozábal, Bochil, El Bosque, Cintalapa de Figueroa, La Concordia, Chiapa de Corzo, Chicoasén, Jitotol, Ocosingo, Ocozocoautla de Espinosa, Pantepec, Pichucalco, Pijijiapan, Reforma, San Cristóbal de Las Casas, San Fernando, Simojovel, Suchiapa, Suchiate, Tapilula, Tecpatán, Teopisca, Tuxtla Gutiérrez, Villa Corzo y Villaflores.

INCIDENCIA EN EL ODS

• Incidencia del PED Chiapas 2019-2024 al ODS

El PED Chiapas 2019-2024 es el documento rector del Sistema Estatal de Planeación Democrática, el cual contiene las directrices generales y líneas estratégicas de acción del gobierno del estado. Las políticas públicas del PED se alinean al Plan Nacional de Desarrollo 2019-2024 y a los objetivos de la Agenda 2030 para el Desarrollo Sostenible de la ONU.

Eje / Tema / Política pública	Monto ($)
1. Gobierno eficaz y honesto	152,481,213.35
1.3. Sociedad segura y Estado de derecho	152,481,213.35
1.3.3. Investigación y acceso a la justicia	152,481,213.35
2. Bienestar social	41,094,050,586.90
2.1. Desarrollo social integral	40,915,764.80
2.1.1. Sociedad con bienestar	2,565,530.92
2.1.2. Sociedad incluyente	38,350,233.88
2.2. Salud	41,053,134,822.10
2.2.1. Atención primaria a la salud	6,605,232,658.00
2.2.2. Autocuidado de la salud en la población	28,499,390,042.29
2.2.3. Cobertura universal de los servicios de salud	5,948,512,121.81
3. Educación, ciencia y cultura	497,866.61
3.2. Educación para todos	497,866.61
3.2.4. Educación superior de calidad	497,866.61
4. Desarrollo económico y competitividad	14,101,262.72
4.2. Ordenamiento territorial y obras públicas	14,101,262.72
4.2.2. Infraestructura para el desarrollo social	5,500,000.00
4.2.5. infraestructura para una sociedad inclusiva	8,601,262.72

• Incidencia de los indicadores del PED Chiapas 2019-2024 al ODS

Indicador	Jerarquía	Nivel de cumplimiento		Semáforo	
		2022	Sexenal	2022	Sexenal
Porcentaje de cobertura de la prueba de tamiz neonatal auditivo en niños recién nacidos	Estrategia	-	100.00		
Porcentaje de niñas y niños de 0 a 5 años con alguna discapacidad atendidos por Sector Salud	Estrategia	-	96.10		
Porcentaje de niños de 0 a 12 meses de edad que recibieron todas las vacunas recomendadas en el plan nacional de vacunación	Estrategia	-	100.00		
Porcentaje de niños de 1 mes a 5 años con evaluación del desarrollo infantil de primera vez en la vida	Estrategia	35.25	29.68		
Porcentaje de niños de 1 mes a 5 años que presentan un desarrollo adecuado conforme a la prueba de tamizaje de evaluación del desarrollo infantil	Estrategia	100.00	61.43		
Porcentaje de niños menores de 5 años con desnutrición aguda	Estrategia	100.00	100.00		
Porcentaje de niños menores de 5 años con desnutrición crónica	Estrategia	100.00	100.00		
Porcentaje de niños menores de 5 años con sobrepeso y obesidad	Estrategia	100.00	100.00		

Aceptable Moderado Bajo

INCIDENCIA EN EL ODS 3

Indicador	Jerarquía	Nivel de cumplimiento		Semáforo	
		2022	Sexenal	2022	Sexenal
Porcentaje de niños menores de 6 meses que recibieron lactancia materna exclusiva	Estrategia	100.00	76.92		
Porcentaje de unidades de salud con modelo vigente que cumplen con los criterios de calidad en la prestación de servicios	Objetivo	-	100.00		
Porcentaje de apoyos de salud en especie otorgados a personas en situación de vulnerabilidad y carentes de seguridad social	Estrategia	95.62	95.62		
Porcentaje de ocupación hospitalaria	Estrategia	-	100.00		
Porcentaje de unidades médicas de primer nivel de atención con acciones de conservación y mantenimiento	Estrategia	100.00	100.00		
Porcentaje de unidades médicas de primer nivel en operación	Estrategia	-	100.00		
Porcentaje de unidades médicas que cumplen con la normatividad aplicable para personal médico y de ramas afines	Estrategia	-	79.76		
Porcentaje de usuarios satisfechos en la entrega de medicamentos	Estrategia	100.00	100.00		
Promedio diario de intervenciones quirúrgicas por quirófano	Estrategia	-	66.67		
Tasa de morbilidad por enfermedades infecciosas gastrointestinales y parasitarias	Objetivo	100.00	100.00		
Tasa de mortalidad por enfermedades crónicas degenerativas	Objetivo	100.00	100.00		
Índice de comunidades certificadas como promotoras de la salud	Estrategia	-	72.60		
Promedio anual de trabajadores capacitados en diferentes temáticas de salud	Estrategia	100.00	100.00		
Porcentaje de cobertura de atención en salud	Objetivo	-	100.00		
Porcentaje de certificados de necesidad por unidad médica aprobados	Estrategia	-	40.00		
Porcentaje de consultas otorgadas en las unidades médicas móviles	Estrategia	100.00	71.56		
Porcentaje de usuarios satisfechos con el trato adecuado y digno recibido en las unidades médicas	Estrategia	100.00	100.00		
Porcentaje de jóvenes de 12 a 29 años que contribuyen al desarrollo social.	Estrategia	100.00	11.54		
Porcentaje de la población de grupos vulnerables que practica alguna actividad física y deporte	Estrategia	78.50	52.33		
Porcentaje de la población general que practica alguna actividad física y deportiva	Estrategia	89.36	50.04		
Porcentaje de la población juvenil de 12 a 29 años que practican alguna actividad física y deporte	Estrategia	91.67	55.00		
Número de parteras capacitadas en los municipios indígenas	Objetivo	100.00	100.00		

Aceptable Moderado Bajo

PRIMER INFORME ESTATAL VOLUNTARIO 2022

AGENDA 2030

OBJETIVOS DE DESARROLLO SOSTENIBLE